



W A M S L E R

HAUS - UND KÜCHENTECHNIK

Verkaufs-Preisliste

Festbrennstoffherde


Zentralheizungsherde

Ausgabe 2013/1
Deutschland / Österreich
Gültig ab 1.3.13













Unverbindliche Preisempfehlung
ohne Transportversicherung.

Änderungen vorbehalten.
Alle früheren Ausgaben
werden hiermit ungültig.








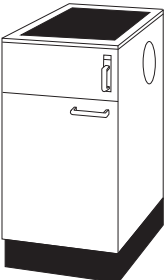








• Aktionsherde	Seite 2
• Standard-Line	Seite 3
• Ökonomieherd	Seite 5
• Ambiente-Line	Seite 5
• W 1 – Die neue Generation	Seite 8
• Creative-Line	Seite 11
• Sonderzubehör	Seite 13
• Zentralheizungsherde	Seite 16
• Sonderzubehör Zentralheizungsherde	Seite 17

- Alle Herde sind mit Abstandsverbindungen (Sonderzubehör) einbaufähig.
- Die Herde und das Sonderzubehör der Creative-Line und W 1 werden nach Auftrag mit Lieferzeiten (ca. 4 Wochen) gefertigt.
- Die Geräte mit dem Vermerk „Fertigung nach Auftrag“ bedingen eine Lieferzeit von ca. 4 Wochen.
- Die Bezeichnung links/rechts bezieht sich bei Vollherden auf die Seite des Abgasanschlusses.
- Die Maßangaben für die Herdhöhe gelten ohne Abdeckhaube.
-  bedeutet, dass Backöfen und Backofentüreinlagen sowie emaillierte Einschubteile mit einem besonders porenfreien und dadurch reinigungsfreundlichen Email beschichtet sind.
- ° bedeutet: Liefertermin auf Anfrage.

Aktionsherde
















Modell	Artikel Nr. EAN-Code-Nr. 4025144 -	Ausführung	Preis €	Preis € inkl. 19% MwSt.	Preis € inkl. 20% MwSt.	
K 144 S   15aB-VG Beistellherd mit geschliffener Stahlplatte und Edelstahl-Herdrahmen, Abdeckhaube (weiß, maron, anthrazit), Abgasanschlüsse rechts und links seitlich, hinten und oben Mitte, Ø 120 mm, höhenverstellbar, Nennwärmeleistung 5 kW, Wärmeleistungsbereich: 2,5 – 5,6 kW H x B x T: 850 (+50) x 400 x 600 mm Abgasanschlusset für Anschluss oben siehe Sonderzubehör	W20001440215 – 144362 W20001440245 – 144379 W20001440295 – 144386 W20001440305 – 144393	weiß maron Edelstahl anthrazit-metallic	auf Anfrage 699,00 742,00 742,00	auf Anfrage 831,81 882,98 882,98	auf Anfrage 838,80 890,40 890,40	
K 144 C   15aB-VG Beistellherd mit Ceran-Kochfeld und Edelstahl-Herdrahmen, Abdeckhaube (weiß, maron, anthrazit), Abgasanschlüsse rechts und links seitlich und hinten Mitte, Ø 120 mm, höhenverstellbar, Nennwärmeleistung 5 kW, Wärmeleistungsbereich: 2,5 – 5,6 kW H x B x T: 850 (+50) x 400 x 600 mm	W20001440615 – 144409 W20001440645 – 144416 W20001440695 – 144423 W20001440705 – 144430	weiß maron Edelstahl anthrazit-metallic	733,00 766,00 810,00 810,00	872,27 911,54 963,90 963,90	879,60 919,20 972,00 972,00	
K 155 S   15aB-VG Beistellherd mit geschliffener Stahlplatte und Edelstahl-Herdrahmen, Abdeckhaube (weiß, maron), Abgasanschlüsse rechts und links seitlich, hinten und oben Mitte, Ø 120 mm, höhenverstellbar, Nennwärmeleistung 5 kW, Wärmeleistungsbereich: 2,5 – 5,6 kW H x B x T: 850 (+50) x 500 x 600 mm Abgasanschlusset für Anschluss oben siehe Sonderzubehör	W20001550215 – 155207 W20001550245 – 155214 W20001550295 – 155221	weiß maron Edelstahl	auf Anfrage 834,00 877,00	auf Anfrage 992,46 1.043,63	auf Anfrage 1.000,80 1.052,40	
K 155 C   15aB-VG Beistellherd mit Ceran-Kochfeld und Edelstahl-Herdrahmen, Abdeckhaube (weiß, maron), Abgasanschlüsse rechts und links seitlich und hinten Mitte, Ø 120 mm, höhenverstellbar, Nennwärmeleistung 5 kW, Wärmeleistungsbereich: 2,5 – 5,6 kW H x B x T: 850 (+50) x 500 x 600 mm	W20001550615 – 155238 W20001550645 – 155245 W20001550695 – 155252	weiß maron Edelstahl	870,00 915,00 959,00	1.035,30 1.088,85 1.141,21	1.044,00 1.098,00 1.150,80	

Standard-Line






Modell	Artikel Nr. EAN-Code-Nr. 4025144 -	Ausführung	Preis €	Preis € inkl. 19% MwSt.	Preis € inkl. 20% MwSt.	
K 140 S    Beistellherd mit geschliffener Stahlplatte und Edelstahl-Herdrahmen, Kipphebelgriffe, Abgasanschlüsse rechts und links seitlich hinten und oben Mitte, Ø 120 mm, höhenverstellbar Nennwärmeleistung 5 kW, Wärmeleistungsbereich: 2,1 – 5,7 kW H x B x T: 850 (+50) x 400 x 600 mm Abgasstutzen für Anschluss oben und Abdeckhaube siehe Sonderzubehör	W20001400025 - 140128 W20001400045 - 140135	weiß maron	1.056,00 1.118,00	1.256,64 1.330,42	1.267,20 1.341,60	
K 140 C    Beistellherd mit Ceran-Kochfeld und Edelstahl-Herdrahmen, Kipphebelgriffe, Abgasanschlüsse rechts und links seitlich und hinten, Ø 120 mm, höhenverstellbar Nennwärmeleistung 5 kW, Wärmeleistungsbereich: 2,1 – 5,7 kW H x B x T: 850 (+50) x 400 x 600 mm Abdeckhaube siehe Sonderzubehör	W20001400525 - 140142 W20001400545 - 140159	weiß maron	1.254,00 1.317,00	1.492,26 1.567,23	1.504,80 1.580,40	
K 150 S    Beistellherd mit geschliffener Stahlplatte und Edelstahl-Herdrahmen, Kipphebelgriffe, mit Abbrandsystem SRS Abgasanschlüsse rechts und links seitlich, hinten und oben Mitte, Ø 130 mm, Nennwärmeleistung 7 kW, Wärmeleistungsbereich: 3,1 – 7,1 kW H x B x T: 850 (+50) x 500 x 600 mm Abdeckhaube und Herdstange siehe Sonderzubehör	W20001501025 - 150066 W20001501045 - 150073 W20001501055 - 150103 W20001501065° - 150134	weiß maron kiesel schwarz	1.191,00 1.343,00 1.343,00 1.343,00	1.417,29 1.598,17 1.598,17 1.598,17	1.429,20 1.611,60 1.611,60 1.611,60	
K 150 C    Beistellherd mit Ceranplatte und Edelstahl-Herdrahmen, Kipphebelgriffe, mit Abbrandsystem SRS Abgasanschlüsse rechts und links seitlich und hinten, Ø 130 mm, Nennwärmeleistung 7 kW, Wärmeleistungsbereich: 3,1 – 7,1 kW H x B x T: 850 (+50) x 500 x 600 mm Abdeckhaube und Herdstange siehe Sonderzubehör	W20001501525 - 150080 W20001501545 - 150097 W20001501555 - 150110 W20001501565° - 150127	weiß maron kiesel schwarz	1.392,00 1.569,00 1.569,00 1.569,00	1.656,48 1.867,11 1.867,11 1.867,11	1.670,40 1.882,80 1.882,80 1.882,80	

° = Liefertermin auf Anfrage










Standard-Line

Modell	Artikel Nr. EAN-Code-Nr. 4025144 -	Ausführung	Preis €	Preis € inkl. 19% MwSt.	Preis € inkl. 20% MwSt.	
K 118    <p>Vollherd mit geschliffener, 8 mm starker Stahlplatte, (Rechteckdeckel), oder Ceranplatte, Abbrandsystem SRS, mit Edelstahl-Herdrahmen, mit Großraum-Bratrohr, Herdhöhe mit Stellfüßen bis + 50 mm verstellbar, Abgasanschlüsse rechts oder links hinten, seitlich und oben (oben nur mit Stahlplatte), Ø 120 mm, Kipphebelgriffe, Primärluftregelung und Anheizklappenbetätigung vorne oben, Sockel schwarz, Nennwärmeleistung 6 kW, Wärmeleistungsbereich: 3,0 – 6,1 kW H x B x T: 850 (+50) x 600 x 600 mm Abdeckhaube siehe Zubehör</p>	<p>W20001180800 - 118080 W20001180900 - 118097 W20001180840 - 118103 W20001180940 - 118110 W20001180400 - 118127 W20001180500 - 118134 W20001180440 - 118141 W20001180540 - 118158</p>	 <p>re. weiß mit Stahlplatte li. weiß mit Stahlplatte re. maron mit Stahlplatte li. maron mit Stahlplatte re. weiß mit Ceranplatte li. weiß mit Ceranplatte re. maron mit Ceranplatte li. maron mit Ceranplatte</p>	<p>1.655,00 1.655,00 1.810,00 1.810,00 1.688,00 1.688,00 1.843,00 1.843,00</p>	<p>1.969,45 1.969,45 2.153,90 2.153,90 2.008,72 2.008,72 2.193,17 2.193,17</p>	<p>1.986,00 1.986,00 2.172,00 2.172,00 2.025,60 2.025,60 2.211,60 2.211,60</p>	
K 128    <p>Vollherd mit geschliffener, 8 mm starker Stahlplatte, (Rechteckdeckel), oder Ceranplatte, Abbrandsystem SRS, mit Edelstahl-Herdrahmen, mit Großraum-Bratrohr, Herdhöhe mit Stellfüßen bis + 50 mm verstellbar, Abgasanschlüsse rechts oder links hinten, seitlich und oben (oben nur mit Stahlplatte), Ø 120 mm, Kipphebelgriffe, Primärluftregelung und Anheizklappenbetätigung vorne oben, Sockel schwarz, Nennwärmeleistung 7 kW, Wärmeleistungsbereich: 3,5 – 7,1 kW H x B x T: 850 (+50) x 715 x 600 mm Abdeckhaube siehe Zubehör</p>	<p>W20001280800 - 128089 W20001280900 - 128096 W20001280840 - 128102 W20001280940 - 128119 W20001280400 - 128126 W20001280500 - 128133 W20001280440 - 128140 W20001280540 - 128157</p>	 <p>re. weiß mit Stahlplatte li. weiß mit Stahlplatte re. maron mit Stahlplatte li. maron mit Stahlplatte re. weiß mit Ceranplatte li. weiß mit Ceranplatte re. maron mit Ceranplatte li. maron mit Ceranplatte</p>	<p>1.700,00 1.700,00 1.875,00 1.875,00 1.734,00 1.734,00 1.909,00 1.909,00</p>	<p>2.023,00 2.023,00 2.231,25 2.231,25 2.063,46 2.063,46 2.271,71 2.271,71</p>	<p>2.040,00 2.040,00 2.250,00 2.250,00 2.080,80 2.080,80 2.290,80 2.290,80</p>	
K 138    <p>Vollherd mit geschliffener, 8 mm starker Stahlplatte, (Rechteckdeckel), oder Ceranplatte, Abbrandsystem SRS, mit Edelstahl-Herdrahmen, mit Großraum-Bratrohr, Herdhöhe mit Stellfüßen bis + 50 mm verstellbar, Abgasanschlüsse rechts oder links hinten, seitlich und oben, Ø 120 mm, Kipphebelgriffe, Primärluftregelung und Anheizklappenbetätigung vorne oben, Sockel schwarz, Wasserschiffschacht mit Abdeckung. Nennwärmeleistung 7 kW, Wärmeleistungsbereich: 3,5 – 7,1 kW H x B x T: 850 (+50) x 905 x 600 mm Abdeckhaube und Wasserschiff mit Deckel als Sonderzubehör erhältlich.</p>	<p>W20001380800 - 138088 W20001380900 - 138095 W20001380840 - 138101 W20001380940 - 138118 W20001380400 - 138125 W20001380500 - 138132 W20001380440 - 138149 W20001380540 - 138156</p>	 <p>re. weiß mit Stahlplatte li. weiß mit Stahlplatte re. maron mit Stahlplatte li. maron mit Stahlplatte re. weiß mit Ceranplatte li. weiß mit Ceranplatte re. maron mit Ceranplatte li. maron mit Ceranplatte</p>	<p>1.858,00 1.858,00 2.090,00 2.090,00 1.896,00 1.896,00 2.128,00 2.128,00</p>	<p>2.211,02 2.211,02 2.487,10 2.487,10 2.256,24 2.256,24 2.532,32 2.532,32</p>	<p>2.229,60 2.229,60 2.508,00 2.508,00 2.275,20 2.275,20 2.553,60 2.553,60</p>	
Fertigung nach Auftrag						

Ökonomieherd





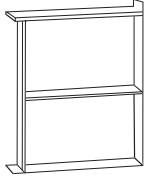



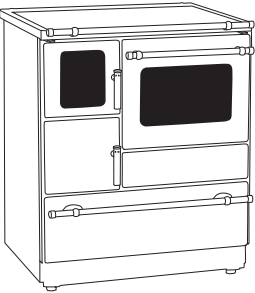
Modell	Artikel Nr. EAN-Code-Nr. 4025144 -	Ausführung	Preis €	Preis € inkl. 19% MwSt.	Preis € inkl. 20% MwSt.	
K 170 K    <p>Vollherd mit geschliffener Stahlplatte, Abgasanschlüsse rechts oder links seitlich, hinten und oben, Ø 150 mm, Wasserschiffschacht mit Abdeckung, Nennwärmeleistung 10 kW, Wärmeleistungsbereich: 3,4 – 10,4 kW H x B x T: 850 x 1110 x 600 mm Wasserschiff als Zubehör lieferbar Fertigung nach Auftrag Lieferzeit auf Anfrage</p>	W20001706005 - 170040 W20001706105 - 170057 W20001707045 - 170064 W20001707145 - 170071	 re. weiß li. weiß re. maron li. maron	2.678,00 2.678,00 3.060,00 3.060,00	3.186,82 3.186,82 3.641,40 3.641,40	3.213,60 3.213,60 3.672,00 3.672,00	

Ambiente-Line

Modell	Artikel Nr. EAN-Code-Nr. 4025144 -	Ausführung	Preis €	Preis € inkl. 19% MwSt.	Preis € inkl. 20% MwSt.	
Jubiläumsherd K 138 J    <p>Vollherd mit neuem Abbrandsystem SRS, Stahlplatte geschliffen mit Mehringdeckel aus hoch- wertigem Guss, Seitenwände weiß emailliert mit blauen Zierstreifen, Vorderflächen Edelstahl mit weiß emaillierten Einlagen mit blauen Zierstreifen oder grün/blau einfarbig, Herdrahmen Edelstahl mit umlaufender Herdstange Messing poliert, Wasserschiff Edelstahl mit Messingdeckel, Gussfüße matt verchromt, Beschläge Messing poliert. Abgasanschlüsse Ø 120 mm, hinten, oben. Nennwärmeleistung 7 kW, Wärmeleistungsbereich: 3,5 – 7,1 kW H x B x T: 850 x 975 (1070) x 635 (680) mm Fertigung nach Auftrag</p>	W20001381000 - 137166 W20001381100 - 137173 W20001381020 - 137180 W20001381120 - 137197 W20001381075 - 137203 W20001381175 - 137210 W20001381065 - 137227 W20001381165 - 137234	 re. weiß li. weiß re. grün li. grün re. blau li. blau re. schwarz li. schwarz	2.288,00 2.288,00 2.288,00 2.288,00 2.288,00 2.288,00 2.288,00 2.288,00	2.722,72 2.722,72 2.722,72 2.722,72 2.722,72 2.722,72 2.722,72	2.745,60 2.745,60 2.745,60 2.745,60 2.745,60 2.745,60	
K 134 F/A    <p>mit Sichtfenster Vollherd mit Sichtfenster in der Feuerraum- und Bratrohrtür. Stahlplatte mit Mehringdeckel. Herdrahmen Edelstahl mit umlaufender Herdstange. Abgasanschlüsse Ø 130 mm, hinten und oben. Nennwärmeleistung 10,5 kW H x B x T: 850 x 900 (1020) x 600 (660) mm Fertigung nach Auftrag</p>	G001341060** - 134226 G001341160** - 134233 G001341020** - 134202 G001341120** - 134219 G001341040** - 134240 G001341140** - 134257 G001341080** - 134264 G001341180** - 134271	re. schwarz li. schwarz re. grün li. grün re. sand li. sand re. Edelstahl li. Edelstahl	3.312,00 3.312,00 3.312,00 3.312,00 3.312,00 3.312,00 3.498,00 3.498,00	3.941,28 3.941,28 3.941,28 3.941,28 3.941,28 4.162,62 4.162,62	3.974,40 3.974,40 3.974,40 3.974,40 3.974,40 4.197,60 4.197,60	



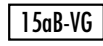
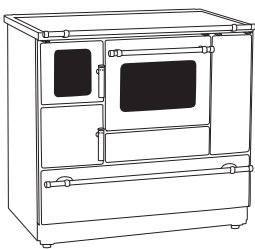
**Modellwechsel 2013/2014

Ambiente-Line




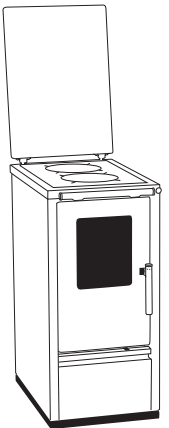




Modell	Artikel Nr. EAN-Code-Nr. 4025144 -	Ausführung	Preis €	Preis € inkl. 19% MwSt.	Preis € inkl. 20% MwSt.	
K 135 F/A    mit Sichtfenster Vollherd mit Sichtfenster in der Feuerraum- und Bratrohrtür. Stahlplatte mit Mehringdeckel. Herdrahmen Edelstahl mit umlaufender Herdstange. Abgasanschlüsse Ø 130 mm, hinten und oben. Nennwärmeleistung 8,5 kW H x B x T: 850 x 800 (920) x 600 (660) mm Fertigung nach Auftrag	G001351060** - 134301 G001351160** - 134318 G001351020** - 134288 G001351120** - 134295 G001351040** - 134325 G001351140** - 134332 G001351080** - 134349 G001351180** - 134356	re. schwarz li. schwarz re. grün li. grün re. sand li. sand re. Edelstahl li. Edelstahl	3.123,00 3.123,00 3.123,00 3.123,00 3.123,00 3.123,00 3.123,00 3.123,00 3.312,00 3.312,00	3.716,37 3.716,37 3.716,37 3.716,37 3.716,37 3.716,37 3.716,37 3.941,28 3.941,28	3.747,60 3.747,60 3.747,60 3.747,60 3.747,60 3.747,60 3.747,60 3.974,40 3.974,40	
Abstandsverbindung in Edelstahl, 100 mm für K 134 F/A und K 135 F/A	G001000220 - 183842	Edelstahl	325,00	386,75	390,00	
K 128F    Vollherd mit Sichtfenster, Abbrandsystem SRS, mit geschliffener 8 mm starker Stahlplatte (Rechteckdeckel) oder Ceranplatte, mit Edelstahlherdrahmen, Großraum-Bratrohr, Herdhöhe mit Stellfüßen bis + 50 mm verstell- bar, Abgasanschlüsse rechts oder links hinten, seitlich und oben, Ø 120 mm, Primärluftregulierung und Anheizklappenbetätigung vorne oben, Sockel schwarz, Nennwärmeleistung 7 kW Wärmeleistungsbereich: 3,5 - 7,1 kW H x B x T: 850 (+50) x 715 x 600 mm	W20001280010 - 129956 W20001280110 - 129963 W20001280310 - 129970 W20001280410 - 129987 W20001280060 - 129994 W20001280160 - 130006 W20001280360 - 130013 W20001280460 - 130020 W20001280030 - 129901 W20001280130 - 129918 W20001280330 - 129925 W20001280430 - 129932	re. weiß mit Stahlplatte li. weiß mit Stahlplatte re. weiß mit Ceranplatte li. weiß mit Ceranplatte re. schwarz mit Stahlplatte li. schwarz mit Stahlplatte re. schwarz mit Ceranplatte li. schwarz mit Ceranplatte re. anthrazit- metallic mit Stahlplatte li. anthrazit- metallic mit Stahlplatte re. anthrazit- metallic mit Ceranplatte li. anthrazit- metallic mit Ceranplatte	2.052,00 2.052,00 2.086,00 2.086,00 2.052,00 2.052,00 2.086,00 2.086,00 2.227,00 2.227,00 2.261,00 2.261,00	2.441,88 2.441,88 2.482,34 2.482,34 2.441,88 2.441,88 2.482,34 2.482,34 2.650,13 2.650,13 2.690,59 2.690,59	2.462,40 2.462,40 2.503,20 2.503,20 2.462,40 2.462,40 2.503,20 2.503,20 2.672,40 2.672,40 2.713,20 2.713,20	

**Modellwechsel 2013/2014

Ambiente-Line




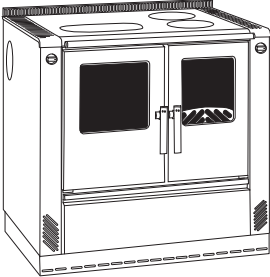
Modell	Artikel Nr. EAN-Code-Nr. 4025144 -	Ausführung	Preis €	Preis € inkl. 19% MwSt.	Preis € inkl. 20% MwSt.	
K 138F    Vollherd mit Sichtfenster, Abbrandssystem SRS, mit geschliffener 8 mm starker Stahlplatte (Rechteckdeckel) oder Ceranplatte, mit Edelstahlherdrahmen, Großraum-Bratrohr, Herdhöhe mit Stellfüßen bis + 50 mm verstell- bar, Abgasanschlüsse rechts oder links hinten, seitlich und oben, Ø 120 mm, Primärluftregulierung und Anheizklappenbetätigung vorne oben, Sockel schwarz Nennwärmeleistung 7 kW Wärmeleistungsbereich: 3,5 – 7,1 kW H x B x T: 850 (+50) x 905 x 600 mm	W20001380010 - 130037	re. weiß mit Stahlplatte	2.205,00	2.623,95	2.646,00	
	W20001380110 - 130044	li. weiß mit Stahlplatte	2.205,00	2.623,95	2.646,00	
	W20001380310 - 130051	re. weiß mit Ceranplatte	2.343,00	2.788,17	2.811,60	
	W20001380420 - 130068	li. weiß mit Ceranplatte	2.343,00	2.788,17	2.811,60	
	W20001380060 - 130075	re. schwarz mit Stahlplatte	2.205,00	2.623,95	2.646,00	
	W20001380160 - 130082	li. schwarz mit Stahlplatte	2.205,00	2.623,95	2.646,00	
	W20001380360 - 130099	re. schwarz mit Ceranplatte	2.343,00	2.788,17	2.811,60	
	W20001380460 - 130105	li. schwarz mit Ceranplatte	2.343,00	2.788,17	2.811,60	
	W20001380030 - 140586	re. anthrazit- metallic mit Stahlplatte	2.384,00	2.836,96	2.860,80	
	W20001380130 - 140593	li. anthrazit- metallic mit Stahlplatte	2.384,00	2.836,96	2.860,80	
	W20001380330 - 140609	re. anthrazit- metallic mit Ceranplatte	2.522,00	3.001,18	3.026,40	
	W20001380430 - 140616	li. anthrazit- metallic mit Ceranplatte	2.522,00	3.001,18	3.026,40	

W 1 – Die neue Generation

Modell	Preis €	Preis € inkl. 19% MwSt.	Preis € inkl. 20% MwSt.	
Festbrennstoffherd W 1-40    <p>mit Griff-/Herdstangenvariante STYLE Beistellherd mit geschliffener Stahlplatte und Sichfenster mit Cool and Clean Funktion. Abgasanschluss rechts und links seitlich, hinten und oben Mitte (Stützen für Obenanschluss als Sonderzubehör), Ø 120 mm, Farbe: weiß / schwarz / anthrazit-metallic / kiesel / braun Nennwärmeleistung 6 kW, Wärmeleistungsbereich: 3,1 – 6,3 kW B x T x H: 403 x 600 x 850 mm</p> <p>Aufpreise für Sonderausstattungen:</p> <p>Ceranplatte durchgehend</p> <p>Stahl-/Ceranplatte HOT SPOT</p> <p>Ausführung Edelstahl (seitlich und Brennstoffwagenblende)</p> <p>Griff und Herdstange TREND</p> <p>Aufpreise für Sonderzubehör:*</p> <p>ISO-Panel</p> <p>Abgasanschlusset für oberen Anschluss</p> <p>Abdeckhaube anthrazit, schwarz, braun, kiesel, weiß</p>	1.765,00	2.100,35	2.118,00	
Festbrennstoffherd W 1-50    <p>mit Griff-/Herdstangenvariante STYLE Beistellherd mit geschliffener Stahlplatte und integrierten Abstandsverbindungen ISO-plus, Sichfenster mit Cool and Clean Funktion. Abgasanschluss rechts und links seitlich, hinten und oben Mitte (Stützen für Obenanschluss als Sonderzubehör), Ø 120 mm, Farbe: weiß / schwarz / anthrazit-metallic / kiesel / braun Nennwärmeleistung 6 kW, Wärmeleistungsbereich: 3,1 – 6,3 kW B x T x H: 503 x 600 x 850/900 mm</p> <p>Aufpreise für Sonderausstattungen:</p> <p>Ceranplatte durchgehend</p> <p>Stahl-/Ceranplatte HOT SPOT</p> <p>Ausführung Edelstahl (seitlich und Brennstoffwagenblende)</p> <p>Griff und Herdstange TREND</p> <p>Sockel für Herdhöhe 90 cm</p> <p>Aufpreise für Sonderzubehör:*</p> <p>ISO-Panel</p> <p>Abgasanschlusset für oberen Anschluss</p>	1.983,00	2.359,77	2.379,60	

* Artikelnummern auf S. 14/15.





W 1 – Die neue Generation

Modell	Preis €	Preis € inkl. 19% MwSt.	Preis € inkl. 20% MwSt.	
Festbrennstoffherd W 1-90   				
mit Griff-/Herdstangenvariante STYLE Vollherd mit geschliffener Stahlplatte und integrierten Abstandsverbindungen ISO-plus, Sichtfenster mit Cool and Clean Funktion. Abgasanschluss rechts oder links: hinten, seitlich und oben, Ø 120 mm, Farbe: weiß / schwarz / anthrazit-metallic / kiesel / braun Nennwärmeleistung 8 kW, Wärmeleistungsbereich: 4,0 – 8,3 kW B x T x H: 908 x 600 x 850/900 mm	2.658,00	3.163,02	3.189,60	
Aufpreise für Sonderausstattungen:				
Ceranplatte durchgehend	110,00	130,90	132,00	
Stahl-/Ceranplatte HOT SPOT	154,00	183,26	184,80	
Ausführung Edelstahl (seitlich und Brennstoffwagenblende)	110,00	130,90	132,00	
Griff und Herdstange TREND	56,00	66,64	67,20	
Sockel für Herdhöhe 90 cm	100,00	119,00	120,00	
Aufpreise für Sonderzubehör*:				
ISO Panel	57,00	67,83	68,40	
Grillplatte	78,00	92,82	93,60	
Durchheize**	144,00	171,36	172,80	

* Artikelnummern auf S. 14/15.

** wird werkseitig eingebaut geliefert, bitte Bestellnr. in Bestellung separat aufführen.

W 1 – Die neue Generation

Modell	Preis €	Preis € inkl. 19% MwSt.	Preis € inkl. 20% MwSt.	
Festbrennstoffherd W 1-75   	2499,00	2973,81	2998,80	
mit Griff-/Herdstangenvariante STYLE Vollherd mit geschliffener Stahlplatte und integrierten Sichtfenster mit Cool und Clean, Brennstoff-Lade mit Touch und Load, Anheizautomatik, optionaler Extern Air-Anschluss Abgasanschluss rechts oder links: hinten, seitlich und oben, Ø 120 mm, Farbe: weiß / schwarz / anthrazit-metallic / kiesel / braun Nennwärmeleistung 8 kW, Wärmeleistungsbereich: 4,0 – 8,3 kW B x T x H: 750 x 600 x 850 mm				
Aufpreise für Sonderausstattungen:				
Ceranplatte durchgehend	110,00	130,90	132,00	
Stahl-/Ceranplatte HOT SPOT	154,00	183,26	184,80	
Ausführung Edelstahl (seitlich und Brennstoffwagenblende)	110,00	130,90	132,00	
Griff und Herdstange TREND	56,00	66,64	67,20	
Sockel für Herdhöhe 90 cm	100,00	119,00	120,00	
Aufpreise für Sonderzubehör:*				
ISO Panel	57,00	67,83	68,40	
Grillplatte	78,00	92,82	93,60	
Durchheize**	144,00	171,36	172,80	
Abstandsverbindung, 50 mm	218,00	259,42	261,60	

** wird werkseitig eingebaut geliefert, bitte Bestellnr. in Bestellung separat aufführen.

Preis- und Artikelnummerzusammenstellung für die Konfiguration des gewünschten Herdes

W 1 Preisliste 2013

(alle Preise zuzüglich MwSt.)

	Typ	Kennzahl	W1-75
	Leitnummer	←	W00171
	Grundpreis	↓	2499 €
	Ausführung		
Herdplatte	Stahl	0	0 €
	Ceran	1	110 €
	HOT SPOT	2	154 €
Abgasanschluss	rechts	0	0 €
	links	1	0 €
	beidseitig	2	n. l.
Farbe	weiß	0	0 €
	braun	4	0 €
	kiesel	5	0 €
	schwarz	6	0 €
	anthrazit-metallic	3	0 €
	Edelstahl	8	110 €
Rahmen	Edelstahl	1	0 €
Beschlüge	STYLE	3	0 €
	TREND	4	56 €
Rahmenhöhe	850 mm	0	0 €
	900 mm	1	100 €

Sonderzubehör Durchheize bitte bei der Bestellung separat aufführen.
Die Durchheize wird werkseitig eingebaut! Preis und Artikelnummer auf S. 14.

Grundausrüstung der Herde bei Grundpreis:

Farbe	farbig emailliert
Rahmen	Edelstahl
Beschläge	STYLE
Rahmenhöhe	850 mm

Bestimmung der Artikelnummer:

Die Artikelnummer ergibt sich durch Aneinanderreihen der Zahlen von oben nach unten.

Bestimmen des Gesamtpreises (zzgl. MwSt.): Addition aller Preise in der Spezifikation.

Bestellen Sie nun mit Angabe der Artikelnummer telefonisch unter 089-320840 oder per Fax unter 089-32084-238

Unser Team steht Ihnen nach wie vor gerne auch persönlich zur Verfügung.

Preis- und Artikelnummerzusammenstellung für die Konfiguration des gewünschten Herdes

W 1 Preisliste 2013

(alle Preise zuzüglich MwSt.)

	Typ	Kennzahl	W 1-40	W 1-50	W 1-90
	Leitnummer	←	W00141	W00151	W00131
	Grundpreis	↓	1.765 €	1.983 €	2.658 €
	Ausführung		Aufpreise		
Herdplatte	Stahl	0	0 €	0 €	0 €
	Ceran	1	56 €	56 €	110 €
	HOT SPOT	2	78 €	78 €	154 €
Abgasanschluss	rechts	0	n. l.	n. l.	0 €
	links	1	n. l.	n. l.	0 €
	beidseitig	2	0 €	0 €	n. l.
Farbe	weiß	0	0 €	0 €	0 €
	braun	4	0 €	0 €	0 €
	kiesel	5	0 €	0 €	0 €
	schwarz	6	0 €	0 €	0 €
	anthrazit-metallic	3	0 €	0 €	0 €
	Edelstahl	8	56 €	56 €	110 €
Rahmen	Edelstahl	1	0 €	0 €	0 €
Beschlüge	STYLE	3	0 €	0 €	0 €
	TREND	4	29 €	29 €	56 €
Rahmenhöhe	850 mm	0	0 €	0 €	0 €
	900 mm	1	n. l.	57 €	100 €

Sonderzubehör Durchheize bitte bei der Bestellung separat aufführen.
Die Durchheize wird werkseitig eingebaut! Preis und Artikelnummer auf S. 14.

Grundausrüstung der Herde bei Grundpreis:

Farbe	farbig emailliert
Rahmen	Edelstahl
Beschläge	STYLE
Rahmenhöhe	850 mm




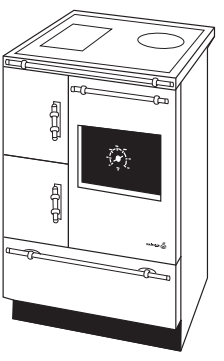



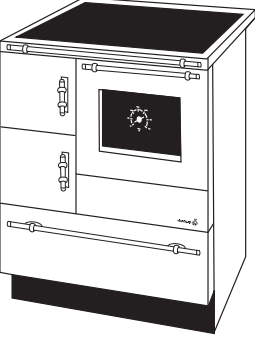



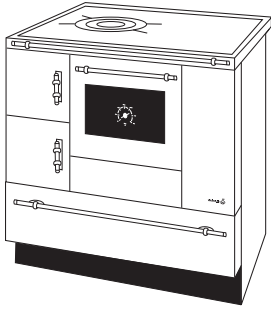
Bestimmung der Artikelnummer:

Die Artikelnummer ergibt sich durch Aneinanderreihen der Zahlen von oben nach unten.

Bestimmen des Gesamtpreises (zzgl. MwSt.): Addition aller Preise in der Spezifikation.

Bestellen Sie nun mit Angabe der Artikelnummer telefonisch unter 089-320840 oder per Fax unter 089-32084-238

Unser Team steht Ihnen nach wie vor gerne auch persönlich zur Verfügung.

Modell	Preis €	Preis € inkl. 19% MwSt.	Preis € inkl. 20% MwSt.	
Gerätebeschreibung K 118 CL    <p>Vollherd mit geschliffener, 8 mm starker Stahlplatte (mit Rechteckdeckel) und SRS Abbrandsystem, Großraumbratrohr, mit Herdstange, Abgasanschlüsse rechts oder links hinten, seitlich und oben, Ø 120 mm, Kipphebelgriffe, Primärluftregulierung und Anheizklappenbetätigung vorne oben, Herdhöhe mit Stellfüßen +50 mm verstellbar, Sockel schwarz, Farbe weiß, Herdrahmen Edelstahl. Abdeckhaube s.Zubehör Nennwärmeleistung 6 kW, Wärmeleistungsbereich: 3,0 – 6,1 kW H x B x T: 850 (+50) x 600 x 600 mm</p> <p>Aufpreise für Sonderausstattungen: Stahlplatte mit Mehringdeckel 158,00 Ceranplatte (kein Anschluss oben möglich) 263,00 Farbausführung in blau, grün, kiesel, schwarz, grafit 127,00 Ausführung Edelstahl (Grundgerät, Beschläge in Edelstahl) 210,00 Beschläge in chrom 127,00 Beschläge in messing 127,00 Beschläge schwarz/grau (nur in Verbindung mit den Farben grafit und kiesel wählbar) 105,00</p>	1.755,00	2.088,45	2.106,00	
Gerätebeschreibung K 128 CL    <p>Vollherd mit geschliffener, 8 mm starker Stahlplatte (mit Rechteckdeckel)) und SRS Abbrandsystem, Großraumbratrohr, mit Herdstange, Abgasanschlüsse rechts oder links hinten, seitlich und oben, Ø 120 mm, Kipphebelgriffe, Primärluftregulierung und Anheizklappenbetätigung vorne oben, Herdhöhe mit Stellfüßen +50 mm verstellbar, Sockel schwarz, Farbe weiß, Herdrahmen Edelstahl. Abdeckhaube s.Zubehör Nennwärmeleistung 7 kW, Wärmeleistungsbereich: 3,5 – 7,1 kW H x B x T: 850 (+50) x 715 x 600 mm</p> <p>Aufpreise für Sonderausstattungen: Stahlplatte mit Mehringdeckel 179,00 Ceranplatte (kein Anschluss oben möglich) 284,00 Farbausführung in blau, grün, kiesel, schwarz, grafit 147,00 Ausführung Edelstahl (Grundgerät, Beschläge in Edelstahl) 231,00 Beschläge in chrom 127,00 Beschläge in messing 127,00 Beschläge schwarz/grau (nur in Verbindung mit den Farben grafit und kiesel wählbar) 105,00</p>	1.807,00	2.150,33	2.168,40	
Gerätebeschreibung K 138 CL    <p>Vollherd mit geschliffener, 8 mm starker Stahlplatte (mit Rechteckdeckel) und SRS Abbrandsystem, Großraumbratrohr, mit Herdstange, Abgasanschlüsse rechts oder links hinten, seitlich und oben, Ø 120 mm, Kipphebelgriffe, Primärluftregulierung und Anheizklappenbetätigung vorne oben, Herdhöhe mit Stellfüßen +50 mm verstellbar, Sockel schwarz, Wasserschiffschacht mit Abdeckung und Abgasanschluss oben möglich. Wasserschiff mit Deckel als Sonderzubehör erhältlich, Farbe weiß, Herdrahmen Edelstahl. Abdeckhaube s. Zubehör. Nennwärmeleistung 7 kW, Wärmeleistungsbereich: 3,5 – 7,1 kW H x B x T: 850 (+50) x 905 x 600 mm</p> <p>Aufpreise für Sonderausstattungen: Stahlplatte mit Mehringdeckel 200,00 Ceranplatte (kein Anschluss oben möglich) 305,00 Ceranplatte (für oberen Anschluss) 316,00 Farbausführung in blau, grün, kiesel, schwarz, grafit 168,00 Ausführung Edelstahl (Grundgerät, Beschläge in Edelstahl) 252,00 Beschläge in chrom 127,00 Beschläge in messing 127,00 Beschläge schwarz/grau (nur in Verbindung mit den Farben grafit und kiesel wählbar) 105,00</p>	1.968,00	2.341,92	2.361,60	

Preis- und Artikelnummerzusammenstellung für die Konfiguration des gewünschten Herdes

Sie haben sich folgenden Herd zusammengestellt:

K 118 mit Herdplatte Mehrringdeckel
Abgasanschluss rechts
Farbe blau
Herdrahmen Edelstahl
Beschlüge Chrom

Creative-Line Preisliste 2013

(alle Preise zuzüglich MwSt.)

						Typ Nr.	Preise €
	Typ	Kennzahl	W00118	W00128	W00138	W00118	
	Grundpreis	↓	1.755 €	1.807 €	1.968 €		1.755 €
	Ausführung		Aufpreise				
Herdplatte	Mehrringdeckel	0	158 €	179 €	200 €	0	158 €
	Rechteckdeckel	1	0 €	0 €	0 €		
	Ceran (1)	2	263 €	284 €	305 €		
	Ceran für Wasserschiff	3	n.l.	n.l.	316 €		
Abgasanschluss	rechts	0	0 €	0 €	0 €	0	0 €
	links	1	0 €	0 €	0 €		
Farbe	weiß	0	0 €	0 €	0 €		
	grün	2	127 €	147 €	168 €		
	kiesel	5	127 €	147 €	168 €		
	schwarz	6	127 €	147 €	168 €		
	blau	7	127 €	147 €	168 €	7	127 €
	Edelstahl (2)	8	105 €	126 €	147 €		
	grafit	9	127 €	147 €	168 €		
Rahmen	Edelstahl	1	0 €	0 €	0 €	1	0 €
Beschlüge	Chrom	1	127 €	127 €	127 €	1	127 €
	Messing	0	127 €	127 €	127 €		
	Edelstahl (3)	3	105 €	105 €	105 €		
	schwarz/grau (4)	2	105 €	105 €	105 €		
						W0011800711	2.167 €
						Art. Nr.	Ges. Preis €

zzgl. MwSt.

- (1) Obenanschluss und Wasserschiff nicht möglich
 (2) nur mit Edelstahl-Beschlägen möglich
 (3) nur für Herde in Edelstahlverkleidung
 (4) nur für Farbvarianten kiesel und grafit erhältlich

Bestimmung der Artikelnummer:

Die Artikelnummer ergibt sich durch Aneinanderreihen der Zahlen von oben nach unten.

Bestimmen des Gesamtpreises (zzgl. MwSt.): Addition aller Preise in der Spezifikation.

Bestellen Sie nun mit Angabe der Artikelnummer telefonisch unter 089-320840 oder per Fax unter 089-32084-238

Unser Team steht Ihnen nach wie vor gerne auch persönlich zur Verfügung.

Sonderzubehör Beistell- und Vollherde

Artikelbezeichnung	Artikel Nr.	EAN-Code-Nr. 4025144 -	Preis €	Preis € inkl. 19% MwSt.	Preis € inkl. 20% MwSt.	für Modelle														
						Aktionsherde			Standard-Line				Creative-Line			W 1				
						K 144 S/C	K 155 S/C	K 140 S/C	K 150 S/C	K 170 K	K 118	K 128	K 138	K 118 CL	K 128 CL/ K 128 F	K 138 CL/ K 138 F	W 140	W 150	W 190	
Abstandsverbindungen:																				
Edelst. 110 mm	W20001000495	- 127099	226,00	268,94	271,20	•	•				•			•	•					
Edelst.-weiß 110 mm	W20001000505	- 127105	214,00	254,66	256,80	•	•				•			•	•					
Edelstahlkanthrazit 110 mm	W20001000545	- 127198	218,00	259,42	261,60	•	•				•			•	•					
Edelst.-maron 110 mm	W20001000515	- 127112	218,00	259,42	261,60						•			•	•					
Edelst.-blau 110 mm	W20001000525	- 127129	218,00	259,42	261,60						•			•	•					
Edelst.-schwarz 110 mm	W20001000535	- 127136	218,00	259,42	261,60						•			•	•					
Edelst.-kiesel 110 mm	W20001000565	- 127143	218,00	259,42	261,60						•			•	•					
Edelst.-grün 110 mm	W20001000575	- 127167	218,00	259,42	261,60						•			•	•					
Edelst.-granit 110 mm	W20001000585	- 127174	218,00	259,42	261,60						•			•	•					
Bogenblenden: (aus Blech, vorgegründet)																				
für Herdhöhe 900 mm °	W20001046400	- 116888	205,00	243,95	246,00						•			•						
für Herdhöhe 900 mm °	W20001046500	- 126863	226,00	268,94	271,20						•			•						
für Herdhöhe 900 mm °	W20001046600	- 136862	262,00	311,78	314,40						•			•						
Durchheizen**:																				
Bausatz für K 128	W20001046860	- 126900	123,00	146,37	147,60										•					
Bausatz für K 138	W20001044860	- 120953	131,00	155,89	157,20									•						
Bausatz für W 1-90***	W20001051200	- 151728	144,00	171,36	172,80															•
Fettpfannen:																				
Fettpfanne emailliert	W20001041950	- 130952	46,00	54,74	55,20										•					
Fettpfanne emailliert	W20001051210	- 151735	43,00	51,17	51,60										•					
Cook on Fire:																				
Grillplatte Guss	W20001051220	- 151742	78,00	92,82	93,60															•
ISO Panel	W20001051230	- 151759	57,00	67,83	68,40															•

° = Liefertermin auf Anfrage

** = Bei K 128 u. K 138 nur für Herde mit Edelstahl-Herdrahmen zu empfehlen. Bei Verwendung der Durchheize ist der Abgasanschluss Ø 130 mm.

*** = wird werkseitig eingebaut geliefert, bitte Bestellnummer W20001051200 in Bestellung separat aufführen.

Sonderzubehör Beistell- und Vollherde














Artikelbezeichnung	Artikel Nr.	EAN-Code/Nr. 4025144 -	Preis €	Preis € inkl. 19% MwSt.	Preis € inkl. 20% MwSt.	für Modelle														
						Aktionsherde			Standard-Line			Creative-Line			W 1					
						K 144 S/C	K 155 S/C	K 140 S/C	K 150 S/C	K 170 K	K 118	K 128	K 138	K 118 CL	K 128 CL/ K 128 F	K 138 CL/ K 138 F	W 1-40	W 1-50	W 1-90	
Herdstangen:																				
weiß, pulverbeschichtet	W20001042100	- 170972	131,00	155,89	157,20					•										
dunkelbr. pulverbeschichtet*	W20001042110	- 170965	131,00	155,89	157,20					•										
schwarz-grau pulverbeschichtet*	W20001049820	- 150875	84,00	99,96	100,80				•											
weiß, pulverbeschichtet	W20001049810	- 150868	84,00	99,96	100,80				•											
dunkelbr. pulverbeschichtet	W20001049830	- 150882	84,00	99,96	100,80				•											
schwarz pulverbeschichtet	W20001049840	- 150899	84,00	99,96	100,80				•											
weiß pulverbeschichtet	W20001046390	- 116925	90,00	107,10	108,00					•										
dunkelbr. pulverbeschichtet	W20001046490	- 116833	90,00	107,10	108,00					•										
weiß pulverbeschichtet	W20001045940	- 126917	98,00	116,62	117,60						•									
dunkelbr. pulverbeschichtet	W20001045950	- 126849	98,00	116,62	117,60						•									
weiß pulverbeschichtet	W20001046480	- 136923	116,00	138,04	139,20							•								
dunkelbr. pulverbeschichtet	W20001046580	- 136794	116,00	138,04	139,20							•								
Pflegemittel für Stahlplatten:																				
Karton à 12 Dosen zu 0,375 l	G001046780	- 110916	164,00	195,16	196,80															
Erweiterung 120/130 mm:																				
für Ø 120 mm auf Ø 130 mm eng, Stahlbl. unlack.	G001046990	- 120878	44,00	52,36	52,80															
Obenanschluss-Stützen:																				
für Anschl. oben rechteck./rund Ø 120 mm, Guss	W20001044230	- 140982	24,00	28,56	28,80															
für Anschl. oben Ø 120 mm	W20001051240	- 151766	29,00	34,51	34,80															
Wasserschiffe:																				
CNS inkl. Deckel CNS	W20001040410	- 170989	205,00	243,95	246,00															
CNS inkl. Deckel CNS	W20001042090	- 130990	209,00	248,71	250,80					•										
CNS inkl. Deckel schwarz ^{2.)}	W20001045820	- 130938	217,00	258,23	260,40															
CNS inkl. Deckel Mispolier ^{3.)}	W20001046790	- 136992	234,00	278,46	280,80															

* = solange Vorrat reicht

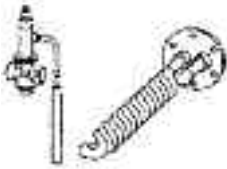



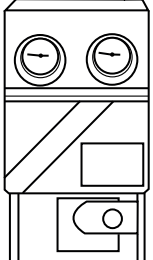
2.) für Herde mit Ceran-Herdplatte

3.) für den Nostalgieherd K 138, den K 138 und den K 138 CL mit Messingbeschlägen

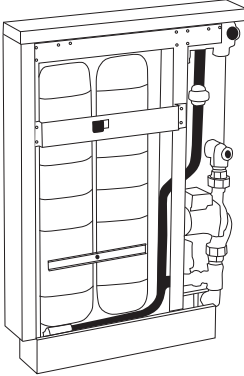

Zentralheizungsherde

Modell	Artikel Nr. EAN-Code-Nr. 4025144 -	Ausführung	Preis €	Preis € inkl. 19% MwSt.	Preis € inkl. 20% MwSt.	
K 158   15aB-VG Gesamtheizleistung mit Holz 22 kW mit Braunkohle 22 kW Heizleistung wasserseitig mit Holz 14 kW mit Braunkohle 14 kW Herdrahmen Edelstahl, Abdeckhaube und Beschläge in Gerätefarbe, Abgasanschlüsse rechts oder links seitlich, hinten und oben, Ø 150 mm <i>Herdstange als Sonderzubehör erhältlich</i>	W20001586205 - 756060 W20001587245 - 756077	weiß mit tAS+WT maron mit tAS+WT	3.128,00 3.253,00	3.722,32 3.871,07	3.753,60 3.903,60	
K 158 CL   15aB-VG wie vor, jedoch in Schwarz mit Herdstange und Beschlägen verchromt wie vor, jedoch in Schwarz mit Herdstange und Beschlägen goldfarben H* x B x T: 850 x 500 x 600 mm	W20001588265 ° - 756046 W20001587265 ° - 756053	schwarz/chrom mit tAS+WT schwarz/gold mit tAS+WT	3.509,00 3.509,00	4.175,71 4.175,71	4.210,80 4.210,80	
K 148   15aB-VG Gesamtheizleistung mit Holz 23 kW mit Braunkohle 23 kW Heizleistung wasserseitig mit Holz 16,5 kW mit Braunkohle 16,5 kW Herdrahmen Edelstahl, Beschläge in Gerätefarbe, Abgasanschlüsse rechts oder links seitlich, hinten und oben, Ø 150 mm <i>Abdeckhaube und Herdstange als Sonderzubehör erhältlich</i>	W20001486605 - 747129 W20001486705 - 747136 W20001487645 - 747143 W20001487745 - 747150	re. weiß mit tAS+WT li. weiß mit tAS+WT re. maron mit tAS+WT li. maron mit tAS+WT	3.888,00 3.888,00 4.071,00 4.071,00	4.626,72 4.626,72 4.844,49 4.844,49	4.665,60 4.665,60 4.885,20 4.885,20	
K 148 CL   15aB-VG wie vor, jedoch mit Herdstange und Beschlägen verchromt wie vor, jedoch mit Herdstange und Beschlägen goldfarben wie vor, jedoch Edelstahlversion mit Herdstange und Beschlägen in Edelstahl <i>Abdeckhaube (nicht für Edelstahl) als Sonder- zubehör erhältlich</i> H x B x T: 850 x 905 x 600 mm	W20001488665 ° - 747082 W20001488765 ° - 747099 W20001488675 ° - 747181 W20001488775 ° - 747198 W20001487665 ° - 747105 W20001487765 ° - 747112 W20001487675 ° - 747198 W20001487775 ° - 747211 W20001488685 ° - 747167 W20001488785 ° - 747174	re. schw./chrom mit tAS+WT li. schw./chrom mit tAS+WT re. blau/chrom mit tAS+WT li. blau/chrom mit tAS+WT re. schw./gold mit tAS+WT li. schw./gold mit tAS+WT re. blau/gold mit tAS+WT li. blau/gold mit tAS+WT re. Edelstahl mit tAS+WT li. Edelstahl mit tAS+WT	4.326,00 4.326,00 4.326,00 4.326,00 4.326,00 4.326,00 4.326,00 4.326,00 4.326,00 4.326,00 4.326,00 4.326,00 4.326,00 4.326,00 4.326,00 4.326,00 4.599,00 4.599,00	5.147,94 5.147,94 5.147,94 5.147,94 5.147,94 5.147,94 5.147,94 5.147,94 5.147,94 5.147,94 5.147,94 5.147,94 5.147,94 5.147,94 5.147,94 5.147,94 5.147,94 5.147,94 5.147,94	5.191,20 5.191,20 5.191,20 5.191,20 5.191,20 5.191,20 5.191,20 5.191,20 5.191,20 5.191,20 5.191,20 5.191,20 5.191,20 5.191,20 5.191,20 5.191,20 5.191,20 5.191,20 5.191,20 5.191,20	
K 178 K   15aB-VG Gesamtheizleistung mit Holz 27 kW mit Braunkohle 23 kW Heizleistung wasserseitig mit Holz 19 kW mit Braunkohle 16 kW Abgasanschlüsse rechts oder links seitlich, hinten und oben seitlich, Ø 150 mm, mit dreiteiliger Abdeckhaube H* x B x T: 850 x 1110 x 600 mm Fertigung nach Auftrag / Lieferzeit auf Anfrage	W20001786805 - 778048 W20001786905 - 778055 W20001787845 - 778062 W20001787945 - 778079 W20001788865 - 778086 W20001788965 - 778093	re. weiß mit tAS+WT li. weiß mit tAS+WT re. maron mit tAS+WT li. maron mit tAS+WT re.sch./chrom mit tAS + WT li.schw./chrom mit tAS + WT	4.823,00 4.823,00 5.090,00 5.090,00 5.396,00 5.396,00	5.739,37 5.739,37 6.057,10 6.057,10 6.421,24 6.421,24	5.787,60 5.787,60 6.108,00 6.108,00 6.475,20 6.475,20	

Sonderzubehör Zentralheizungsherde

Modell	Artikel Nr. EAN-Code-Nr. 4025144 -	Ausführung	Preis €	Preis € inkl. 19% MwSt.	Preis € inkl. 20% MwSt.	
Fühlerschutzhülse FSH,						
für die Aufnahme von bis zu 3 Fühlerelementen 150 mm, Anschluss 1/2"	G001043470 - 709141	K 178 K K 148 K 148 CL	30,00	35,70	36,00	
Nachrüstsatz						
bestehend aus Wärmetauscher und thermischer Ablaufsicherung (tAS)	119864 - 709165	K 158/ K 158 CL K 148/ K 148 CL	auf Anfrage	auf Anfrage	auf Anfrage	
	114501 - 709172	K178 K	auf Anfrage	auf Anfrage	auf Anfrage	
Sonderwinkel (Satz)						
I-A, 1", 90° (2 Stück), für Vor- und Rücklaufan- schluss hinten, erleichtert wandbündige Aufstellung bei Installation auf Putz, I-A, 3/8", 90° (2 Stück), für Anschluss Wärmetauscher	W20001041270 - 709189	K 178 K K 158/K 158CL K 148/K 148CL	41,00	48,79	49,20	
Herdstange						
	W20001042100 - 170972	K 178 K weiß	131,00	155,89	157,20	
	W20001042110 - 170965	K 178 K braun	131,00	155,89	157,20	
	W20001049810 - 150868	K158 weiß	81,00	96,39	97,20	
	W20001049830 - 150882	K158/K158CL maron	87,00	103,53	104,40	
	W20001046480 - 136923	K148/K148CL weiß	116,00	138,04	139,20	
	W20001046580 - 136794	K148/K148CL maron	116,00	138,04	139,20	
Abdeckhaube zweiteilig						
für Herd rechts, weiß	W20001050200 - 747914	K148/K148CL	426,00	506,94	511,20	
für Herd links, weiß	W20001050210 - 747921		426,00	506,94	511,20	
für Herd rechts, maron	W20001050220 - 747938		448,00	533,12	537,60	
für Herd links, maron	W20001050230 - 747945		448,00	533,12	537,60	
für Herd rechts, schwarz	W20001050240 - 747952		448,00	533,12	537,60	
für Herd links, schwarz	W20001050250 - 747969		448,00	533,12	537,60	
für Herd rechts, blau	W20001050260 - 709912		448,00	533,12	537,60	
für Herd links, blau	W20001050270 - 709929		448,00	533,12	537,60	
Installationseinheit/Rücklaufanhebung						
Umwälzpumpe (Grundfos Alpha 2L 25-60), Temperaturregler mit Tauchfühler, thermisches Mischventil (40-70°C), Schwerkraftbremse, Absperreinrichtung und Thermometer (Vorlauf-Rücklauf G1 1/2" AG flachdichtend)	G001050395 - 804990	K158 / K158CL K148 / K148CL K178K	707,00	841,33	848,40	



Sonderzubehör Zentralheizungsherde

Modell	Artikel Nr. EAN-Code-Nr. 4025144 -	Ausführung	Preis €	Preis € inkl. 19% MwSt.	Preis € inkl. 20% MwSt.		
Installationseinheit/Rücklaufanhebung Vormontierter Bausatz ohne Blenden (siehe unten), als Zwischenbauteil für geschlossene Anlagen, 11 cm breit, komplett mit Pumpe, Ausdehnungsgefäß thermisches Mischventil, Sicherheitsventil, Entlüfter, Tauchhülse	W20001033200° -100214	K148/K148 CL K158/K158CL K178	auf Anfrage	auf Anfrage	auf Anfrage		
Frontblenden: Weiß	W20001033100° -100221	K148/K178	auf Anfrage	auf Anfrage	auf Anfrage		
	W20001033000° -100344	K158	auf Anfrage	auf Anfrage	auf Anfrage		
Maron	W20001033140° -100245	K148/K178	auf Anfrage	auf Anfrage	auf Anfrage		
	W20001033040° -100351	K158	auf Anfrage	auf Anfrage	auf Anfrage		
Schwarz	W20001033160° -100269	K148/K178	auf Anfrage	auf Anfrage	auf Anfrage		
	W20001033060° -100368	K158	auf Anfrage	auf Anfrage	auf Anfrage		
Blau	W20001033170° -100283	K148	auf Anfrage	auf Anfrage	auf Anfrage		
Edelstahl	W20001033180° -100306	K148	auf Anfrage	auf Anfrage	auf Anfrage		
Seitenblenden: Weiß	W20001033105° -100238	K148/K158/ K178	auf Anfrage	auf Anfrage	auf Anfrage		
Maron	W20001033145° -100252	K148/K158/ K178	auf Anfrage	auf Anfrage	auf Anfrage		
Schwarz	W20001033165° -100276	K148/K158/ K178	auf Anfrage	auf Anfrage	auf Anfrage		
Blau	W20001033175° -100290	K148	auf Anfrage	auf Anfrage	auf Anfrage		
Edelstahl	W20001033185° -100313	K148	auf Anfrage	auf Anfrage	auf Anfrage		
Installationseinheit/Rücklaufanhebung Bausatz zur Montage, als Zwischenbauteil für geschlossene Anlagen, 11 cm breit, komplett mit Pumpe (25-40), Ausdehnungsgefäß, thermisches Mischventil, Sicherheitsventil, Entlüfter, Thermo- und Manometer sowie Pumpenschalter							
weiß bestehend aus: - Installationseinheit - Frontblende weiß	G001035110* - 709363 114498 - 709592	K 158/K 158 CL	1.912,00	2.275,28	2.294,40		
maron bestehend aus: - Installationseinheit - Frontblende maron	G001035140* - 709370 114498 - 709592		1.933,00	2.300,27	2.319,60		
schwarz bestehend aus: - Installationseinheit - Frontblende schwarz	G001035160*° - 709387 114498 - 709592		1.933,00	2.300,27	2.319,60		
	W20001031500 - 709509						
	W20001031540 - 709516						
	W20001031560 - 709523						

*nur solange Vorrat reicht

° = Liefertermin auf Anfrage

Sonderzubehör Zentralheizungsherde

Modell	Artikel Nr. EAN-Code-Nr. 4025144 -	Ausführung	Preis €	Preis € inkl. 19% MwSt.	Preis € inkl. 20% MwSt.	
Installationseinheit/Rücklaufanhebung						
Bausatz zur Montage, jedoch ohne Thermo- und Manometer						
weiß bestehend aus: - Installationseinheit - Frontblende weiß	G001035010 * - 709394 114496 - 709493 W20001032500 - 709530	K 148/K 148 CL K 178 K	1.881,00	2.238,39	2.257,20	
maron bestehend aus: - Installationseinheit - Frontblende maron	G001035040 * - 709400 114496 - 709493 W20001032540 - 709547		1.901,00	2.262,19	2.281,20	
schwarz bestehend aus: - Installationseinheit - Frontblende schwarz	G001035060 *° - 709417 114496 - 709493 W20001032560 - 709554		1.901,00	2.262,19	2.281,20	
blau bestehend aus: - Installationseinheit - Frontblende blau	G001035070 *° - 709585 114496 - 709493 W20001032570 - 709578		1.901,00	2.262,19	2.281,20	
Edelstahl bestehend aus: - Installationseinheit - Frontblende Edelstahl	G001035080 *° - 709424 114496 - 709493 W20001032580 - 709561		1.923,00	2.288,37	2.307,60	
Seitenverkleidung						
mit Sockel, für Installationseinheit						
weiß	W20001030360 - 709295	K 178 K	139,00	165,41	166,80	
maron	W20001030440 - 709301		158,00	188,02	189,60	
schwarz	W20001030460 - 982858		158,00	188,02	189,60	
weiß	W20001030505 - 709608	K 158, K 158 CL	139,00	165,41	166,80	
maron	W20001030545 - 709615		158,00	188,02	189,60	
schwarz	W20001030565 *° - 709622		158,00	188,02	189,60	
weiß	W20001030500 * - 709448	K 148, K 148 CL	139,00	165,41	166,80	
maron	W20001030540 * - 709455		158,00	188,02	189,60	
schwarz	W20001030560 *° - 709462		158,00	188,02	189,60	
blau	W20001030570 *° - 709486		158,00	188,02	189,60	
Edelstahl	W20001030580 *° - 709479		165,00	196,35	198,00	

° = Liefertermin auf Anfrage

WAMSLER
Haus- und Küchentechnik GmbH



Gutenbergstr. 25
D-85748 Garching b. München
Telefon 089/320 84-0
Telefax 089/320 84-238
Internet www.wamsler.eu



Art.-Nr. 043130312
132606